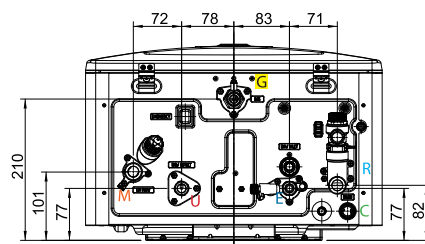
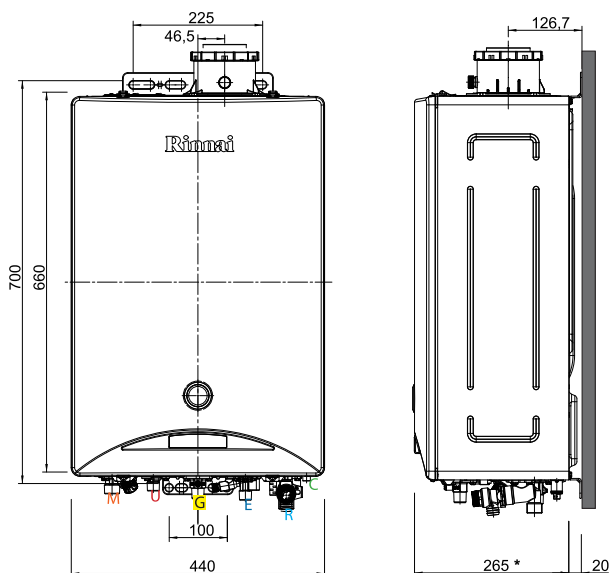




Rinnai | ZEN

		Zen 24	Zen 29	Zen 34
Kód výrobku		REB-KBI2424FF-NG (zemný plyn)	REB-KBI2929FF-NG (zemný plyn)	REB-KBI3535FF-NG (zemný plyn)
		REB-KBI2424FF-LPG (propán)	REB-KBI2929FF-LPG (propán)	REB-KBI3535FF-LPG (propán)
Menovitý tepelný výkon	kW	24	29	34
Maximálny užitočný výkon - Vykurovanie	kW	24	29	34,9
Maximálny užitočný výkon - Ohrev vody	kW	24	29	34,9
Rozsah vykurovacieho výkonu pri 50/30 °C	kW	5,8 - 24,8	5,8 - 30,0	8,0 - 36,1
Rozsah vykurovacieho výkonu pri 80/60 °C	kW	5,3 - 23,2	5,3 - 28,0	7,3 - 33,7
Rozsah výkonu - Ohrev vody	kW	5,4 - 23,5	5,4 - 28,4	7,4 - 33,1
Prietok teplej vody pri ΔT 25 °C	l/min	13,5	16,3	19,6
Prietok teplej vody pri ΔT 30 °C	l/min	11,2	13,6	16,3
Prietok teplej vody pri ΔT 35 °C	l/min	9,6	11,6	14,0
Nastaviteľný rozsah teplôt - Vykurovanie Min-Max	°C		35 - 80	
Nastaviteľný rozsah teplôt - Ohrev vody Min-Max	°C		35 - 60	
Normovaný stupeň využitia tepla pri 50/30 °C	%	107,4	107,9	107,8
Normovaný stupeň využitia tepla pri 80/60 °C	%	97,5	98,1	98,4
Sezónna účinnosť - Vykurovanie (η_s)	%	92	92	92
Sezónna účinnosť - Ohrev vody (η_{wh})	%	84	88	86
Spotreba zemného plynu Min-Max	m ³ /h	0,61 - 2,59	0,61 - 3,06	0,83 - 3,68
Trieda NOx			6	
Teplota spalín pri zníženej záťaži 50/30 °C	°C		45	
Teplota spalín pri plnej záťaži 80/60 °C	°C		73	
Typ spotrebiča		B23, B53, C13, C33, C53, C63, C83, C93 C(10)3, C(12)3, C(13)3, C(15)3		
Elektrický príkon Vykurovanie / Ohrev vody	W	65 / 3 / 83	66 / 3 / 100	66 / 3 / 95
Napájacie napätie	V/Hz	230 / 50		
Stupeň ochrany		IPX5D		
Objem expanznej nádoby	l	7,5		9
Hmotnosť	kg	33		37
Rozmery (V x Š x H)	mm	660 x 440 x 285		660 x 440 x 335
Hladina hlučnosti	dB	40	44	44
Trieda ErP - Vykurovanie		A	A	A
Záťažový profil / Trieda ErP - Ohrev vody		L A	XL A	XL A

Údaje sa vzťahujú k zariadeniam na zemný plyn. Všetky modely sú tiež k dispozícii pre použitie s plynom LPG. Pokyny nájdete v technickej príručke.


ZEN 24 / 29 / 34

	Odvod spalín / Prívod vzduchu	60 / 100 mm
M	Výstup - vykurovanie	3/4"
U	Výstup - ohrev vody	1/2"
G	Plyn	1/2"
E	Vstup - studená voda	1/2"
R	Spiaťočka - Vykurovanie	3/4"
C	Odvod kondenzátu	20 mm

ROZMERY - POPIS

	mm
dĺžka potrubia - vstup plynu	25
dĺžka potrubia - vykurovanie spiaťočka	45
dĺžka potrubia - vykurovanie výstup	40
dĺžka potrubia - teplá voda výstup	25
dĺžka potrubia - studená voda vstup	25

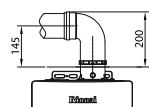
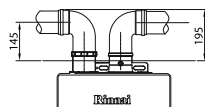
PRÍSLUŠENSTVO	Kód výrobku	Popis
Kryt armatúr	PCD-KA01	Kryt armatúr pre Zen 24 a Zen 29
Magnety	FOT-KS000-037	Magnety pre jednoduchú inštaláciu termostatu (2 ks)
Wi-Fi termostat	Priestorový chronotermostat s Wi-Fi, farba biela	
Externý snímač vonkajšej teploty	Umožňuje, aby kotol pracoval v regulácii s kľzavou teplotou	

ODVOD SPALÍN Ø 60/100
 Maximálna ekvivalentná dĺžka 30m *

FOT-KX060-001	Predĺženie koax L=1000mm
FOT-KX060-004	Koleno koax 45°
FOT-KX060-005	Koleno koax 90°
FOT-KX060-A07	Komínová sada (rúra priama koax + koleno 90°)
FOT-HX060-A15	Adaptér Ø 60/100 > Ø 80/125
FOT-HX125-012	Komínový prestup

ODVOD SPALÍN Ø 80/80

FOT-KS080-001	Predĺženie L=1000mm Ø 80
FOT-KS080-004	Kit 2x koleno 45° Ø 80
FOT-KS080-005	Koleno 90° Ø 80
FOT-KS080-007	Komínová sada (rúra priama + koleno 90°)
FOT-KB015	Adaptér pre oddelenú sadu
FOT-KX080-009	Komín koax L=1000mm Ø 80/125
FOT-KS080-037	Koncovka nasávania Ø 80

ROZMERY

 Odvod spalín koax.
 Ø 60/100

 Oddelená sada
 Ø 80-80

*Maximálna ekvivalentná dĺžka znamená vzdialenosť medzi spotrebičom a vyústením odvodu spalín - zahŕňa súčet priamych dielov a redukovanú dĺžku komína po zarátaní ohybov a kolien.